

Not hearing anything? [Turn up volume](#) ×

Boicea Relu Mario



Octav Lupu

Pirvu Georgel

Pirvu Georgel

Calin Alina Claudia

Calin Alina Claudia

Ianca Mihai Adr...

Ianca Mihai Adrian

Oprea Emanuel...

Miu Andra Raisa...

Stoean Iulian Ga...

Raducan Roxana

Raducan Alexan...

Oprea Emanuel George

Miu Andra Raisa Maria

Stoean Iulian Gabriel

Raducan Roxana

Raducan Alexandru

Draghici Maria F...

Dina Diana Flore...

Bolovan Alexia...

Vladut Bianca A...

Preda Mihai Emi

Draghici Maria Floriana

Dina Diana Florentina

Bolovan Alexia Maria

Vladut Bianca Ana Maria

Preda Mihai Emiliano

Cazan Ionut Gab...

Olteanu Valentin...

Lazar Robert An...

Pascu Andreea

Puiu Stefan Adrian

Cazan Ionut Gabriel

Olteanu Valentina Nicoleta

Lazar Robert Andrei

Pascu Andreea

Puiu Stefan Adrian

Budacu Mioara...

Berbec Daniel

Bentea Viorel Io...

Toma Ionut Bog...

Lacatus Elena Cri...

Budacu Mioara Cristina

Berbec Daniel

Bentea Viorel Ionut

Toma Ionut Bogdan

Lacatus Elena Cristina

Participants (34)

Find a participant

- W Octav Lupu (Host, me)
- BV Bentea Viorel Ionut
- BD Berbec Daniel
- BR Boicea Relu Mario
- BA Bolovan Alexia Maria
- BM Budacu Mioara Cristina
- CA Calin Alina Claudia
- CI Cazan Ionut Gabriel
- DD Dina Diana Florentina
- DM Draghici Maria Floriana
- IM Ianca Mihai Adrian
- IG Iosu Giorgiana Denisa
- II Iosu Iliuta Alexandru
- LE Lacatus Elena Cristina
- LR Lazar Robert Andrei
- MC Mare Cace
- MM Mitran Madalina
- MA Miu Andra Raisa Maria
- MD Musuroi David Stefan
- MR Musuroi Ramona Liliana

Invite

Mute all



Not hearing anything? [Turn up volume](#) ×

Boicea Relu Mario



Octav Lupu

Pirvu Georgel

Pirvu Georgel

Calin Alina Claudia

Calin Alina Claudia

Ianca Mihai Adr...

Ianca Mihai Adrian

Oprea Emanuel...

Miu Andra Raisa...

Miu Andra Raisa Maria

Stoean Iulian Ga...

Stoean Iulian Gabriel

Raducan Roxana

Raducan Roxana

Raducan Alexan...

Raducan Alexandru

Draghici Maria F...

Dina Diana Flore...

Dina Diana Florentina

Bolovan Alexia...

Bolovan Alexia Maria

Vladut Bianca A...

Vladut Bianca Ana Maria

Preda Mihai Emi

Preda Mihai Emiliano

Cazan Ionut Gab...

Olteanu Valentin...

Olteanu Valentina Nicoleta

Lazar Robert An...

Lazar Robert Andrei

Pascu Andreea

Pascu Andreea

Puiu Stefan Adrian

Puiu Stefan Adrian

Budacu Mioara...

Berbec Daniel

Berbec Daniel

Bentea Viorel Io...

Bentea Viorel Ionut

Toma Ionut Bog...

Toma Ionut Bogdan

Lacatus Elena Cri...

Lacatus Elena Cristina

Participants (34)

Find a participant

- LR Lazar Robert Andrei
- MC Mare Cace
- MM Mitran Madalina
- MA Miu Andra Raisa Maria
- MD Musuroi David Stefan
- MR Musuroi Ramona Liliana
- OV Olteanu Valentina Nicoleta
- OE Oprea Emanuel George
- PA Pascu Andreea
- PG Pirvu Georgel
- PM Preda Mihai Emiliano
- PS Puiu Stefan Adrian
- RA Raducan Alexandru
- RR Raducan Roxana
- RC Raileanu Carmen
- SC Sisea Catalina
- SI Stoean Iulian Gabriel
- TI Toma Ionut Bogdan
- VB Vladut Bianca Ana Maria
- ZM Zanfira Margareta

Invite

Mute all

More



Audio

Video

Participants 34

Chat

React

Share

Host tools

Apps

More

End

Response Details	
ID:	133426026
Timestamp:	03 Jan, 2025 12:19:48 PM EET
IP Address:	
Time Taken:	263 seconds
Back Button Usage:	Not used
Score:	0.0
Survey Language:	English
Source Identifier:	
Email Address:	
Email List:	

Integration Tags	
External Reference:	
Custom Variable 1 :	
Custom Variable 2 :	
Custom Variable 3 :	
Custom Variable 4 :	
Custom Variable 5 :	

Geo Coding	
Country:	
Region:	
Latitude:	0.0
Longitude:	0.0
Radius:	0.0

Chestionar de inscriere

Nume și Prenume

Boicea Relu Mario

Adresa de email

bibescu.andreea@yahoo.com

Vârsta în ani împliniți

64

Mediul de rezidență


» Rural


Care este ultimul nivel de educație absolvit?



» Studii gimnaziale (5-8 clase)

Care este statutul dumneavoastră actual pe piața muncii?

» Tânăr NEET

 Response Details	
ID:	133426027
Timestamp:	08 Jan, 2025 02:57:29 PM EET
IP Address:	
Time Taken:	309 seconds
Back Button Usage:	Not used
Score:	0.0
Survey Language:	English
Source Identifier:	
Email Address:	
Email List:	

 Integration Tags	
External Reference:	
Custom Variable 1 :	
Custom Variable 2 :	
Custom Variable 3 :	
Custom Variable 4 :	
Custom Variable 5 :	

 Geo Coding 	
Country:	
Region:	
Latitude:	0.0
Longitude:	0.0
Radius:	0.0

Chestionar de inscriere

Nume și Prenume

Adresa de email

Vârsta în ani împliniți

Mediul de rezidență


» Rural


Care este ultimul nivel de educație absolvit?



» Studii gimnaziale (5-8 clase)

Care este statutul dumneavoastră actual pe piața muncii?

» Șomer neînregistrat (caut un loc de muncă, dar nu sunt în evidențele AJOFM)

 Response Details	
ID:	133426028
Timestamp:	03 Jan, 2025 11:55:09 AM EET
IP Address:	
Time Taken:	323 seconds
Back Button Usage:	Not used
Score:	0.0
Survey Language:	English
Source Identifier:	
Email Address:	
Email List:	

 Integration Tags	
External Reference:	
Custom Variable 1 :	
Custom Variable 2 :	
Custom Variable 3 :	
Custom Variable 4 :	
Custom Variable 5 :	

 Geo Coding 	
Country:	
Region:	
Latitude:	0.0
Longitude:	0.0
Radius:	0.0

Chestionar de inscriere

Nume și Prenume

Adresa de email

Vârsta în ani împliniți

Mediul de rezidență

» Rural

Care este ultimul nivel de educație absolvit?

» Studii gimnaziale (5-8 clase)

Care este statutul dumneavoastră actual pe piața muncii?

» Angajat cu jumătate de normă

Response Details	
ID:	133426029
Timestamp:	03 Jan, 2025 02:41:54 PM EET
IP Address:	
Time Taken:	275 seconds
Back Button Usage:	Not used
Score:	0.0
Survey Language:	English
Source Identifier:	
Email Address:	
Email List:	

Integration Tags	
External Reference:	
Custom Variable 1 :	
Custom Variable 2 :	
Custom Variable 3 :	
Custom Variable 4 :	
Custom Variable 5 :	

Geo Coding	
Country:	
Region:	
Latitude:	0.0
Longitude:	0.0
Radius:	0.0

Chestionar de inscriere

Nume și Prenume

Adresa de email

Vârsta în ani împliniți

Mediul de rezidență

» Rural

Care este ultimul nivel de educație absolvit?

» Studii liceale (8-12/13 clase)

Care este statutul dumneavoastră actual pe piața muncii?

» Inactiv (nu lucrez și nu caut un loc de muncă)

Response Details	
ID:	133426030
Timestamp:	08 Jan, 2025 04:38:22 PM EET
IP Address:	
Time Taken:	310 seconds
Back Button Usage:	Not used
Score:	0.0
Survey Language:	English
Source Identifier:	
Email Address:	
Email List:	

Integration Tags	
External Reference:	
Custom Variable 1 :	
Custom Variable 2 :	
Custom Variable 3 :	
Custom Variable 4 :	
Custom Variable 5 :	

Geo Coding	
Country:	
Region:	
Latitude:	0.0
Longitude:	0.0
Radius:	0.0

Chestionar de inscriere

Nume și Prenume

Adresa de email

Vârsta în ani împliniți

Mediul de rezidență


» Rural


Care este ultimul nivel de educație absolvit?



» Studii primare (1-4 clase)

Care este statutul dumneavoastră actual pe piața muncii?

» Lucrător pe cont propriu / liber profesionist

 Response Details	
ID:	133426031
Timestamp:	08 Jan, 2025 03:05:34 PM EET
IP Address:	
Time Taken:	245 seconds
Back Button Usage:	Not used
Score:	0.0
Survey Language:	English
Source Identifier:	
Email Address:	
Email List:	

 Integration Tags	
External Reference:	
Custom Variable 1 :	
Custom Variable 2 :	
Custom Variable 3 :	
Custom Variable 4 :	
Custom Variable 5 :	

 Geo Coding 	
Country:	
Region:	
Latitude:	0.0
Longitude:	0.0
Radius:	0.0

Chestionar de inscriere

Nume și Prenume

Adresa de email

Vârsta în ani împliniți

Mediul de rezidență


» Rural


Care este ultimul nivel de educație absolvit?



» Studii primare (1-4 clase)

Care este statutul dumneavoastră actual pe piața muncii?

» Tânăr NEET

 Response Details	
ID:	133426032
Timestamp:	09 Jan, 2025 11:27:38 AM EET
IP Address:	
Time Taken:	301 seconds
Back Button Usage:	Not used
Score:	0.0
Survey Language:	English
Source Identifier:	
Email Address:	
Email List:	

 Integration Tags	
External Reference:	
Custom Variable 1 :	
Custom Variable 2 :	
Custom Variable 3 :	
Custom Variable 4 :	
Custom Variable 5 :	

 Geo Coding 	
Country:	
Region:	
Latitude:	0.0
Longitude:	0.0
Radius:	0.0

Chestionar de inscriere

Nume și Prenume

Adresa de email

Vârsta în ani împliniți

Mediul de rezidență


» Rural


Care este ultimul nivel de educație absolvit?



» Fără studii

Care este statutul dumneavoastră actual pe piața muncii?

» Angajat cu normă întreagă

 Response Details	
ID:	133426033
Timestamp:	01 Jan, 2025 10:50:03 AM EET
IP Address:	
Time Taken:	286 seconds
Back Button Usage:	Not used
Score:	0.0
Survey Language:	English
Source Identifier:	
Email Address:	
Email List:	

 Integration Tags	
External Reference:	
Custom Variable 1 :	
Custom Variable 2 :	
Custom Variable 3 :	
Custom Variable 4 :	
Custom Variable 5 :	

 Geo Coding 	
Country:	
Region:	
Latitude:	0.0
Longitude:	0.0
Radius:	0.0

Chestionar de inscriere

Nume și Prenume

Adresa de email

Vârsta în ani împliniți

Mediul de rezidență


» Rural


Care este ultimul nivel de educație absolvit?



» Studii gimnaziale (5-8 clase)

Care este statutul dumneavoastră actual pe piața muncii?

» Tânăr NEET

 Response Details	
ID:	133426034
Timestamp:	10 Jan, 2025 12:40:41 PM EET
IP Address:	
Time Taken:	351 seconds
Back Button Usage:	Not used
Score:	0.0
Survey Language:	English
Source Identifier:	
Email Address:	
Email List:	

 Integration Tags	
External Reference:	
Custom Variable 1 :	
Custom Variable 2 :	
Custom Variable 3 :	
Custom Variable 4 :	
Custom Variable 5 :	

 Geo Coding 	
Country:	
Region:	
Latitude:	0.0
Longitude:	0.0
Radius:	0.0

Chestionar de inscriere

Nume și Prenume

Adresa de email

Vârsta în ani împliniți

Mediul de rezidență


» Rural


Care este ultimul nivel de educație absolvit?



» Studii gimnaziale (5-8 clase)

Care este statutul dumneavoastră actual pe piața muncii?

» Inactiv (nu lucrez și nu caut un loc de muncă)

 Response Details	
ID:	133426035
Timestamp:	03 Jan, 2025 05:29:50 PM EET
IP Address:	
Time Taken:	254 seconds
Back Button Usage:	Not used
Score:	0.0
Survey Language:	English
Source Identifier:	
Email Address:	
Email List:	

 Integration Tags	
External Reference:	
Custom Variable 1 :	
Custom Variable 2 :	
Custom Variable 3 :	
Custom Variable 4 :	
Custom Variable 5 :	

 Geo Coding 	
Country:	
Region:	
Latitude:	0.0
Longitude:	0.0
Radius:	0.0

Chestionar de inscriere

Nume și Prenume

Draghici Maria Floriana

Adresa de email

davidalinacalin@gmail.com

Vârsta în ani împliniți

34

Mediul de rezidență


» Rural


Care este ultimul nivel de educație absolvit?



» Fără studii

Care este statutul dumneavoastră actual pe piața muncii?

» Inactiv (nu lucrez și nu caut un loc de muncă)

 Response Details	
ID:	133426036
Timestamp:	09 Jan, 2025 11:17:23 AM EET
IP Address:	
Time Taken:	228 seconds
Back Button Usage:	Not used
Score:	0.0
Survey Language:	English
Source Identifier:	
Email Address:	
Email List:	

 Integration Tags	
External Reference:	
Custom Variable 1 :	
Custom Variable 2 :	
Custom Variable 3 :	
Custom Variable 4 :	
Custom Variable 5 :	

 Geo Coding 	
Country:	
Region:	
Latitude:	0.0
Longitude:	0.0
Radius:	0.0

Chestionar de inscriere

Nume și Prenume

Adresa de email

Vârsta în ani împliniți

Mediul de rezidență


» Rural


Care este ultimul nivel de educație absolvit?



» Studii liceale (8-12/13 clase)

Care este statutul dumneavoastră actual pe piața muncii?

» Tânăr NEET

 Response Details	
ID:	133426037
Timestamp:	01 Jan, 2025 10:19:17 AM EET
IP Address:	
Time Taken:	252 seconds
Back Button Usage:	Not used
Score:	0.0
Survey Language:	English
Source Identifier:	
Email Address:	
Email List:	

 Integration Tags	
External Reference:	
Custom Variable 1 :	
Custom Variable 2 :	
Custom Variable 3 :	
Custom Variable 4 :	
Custom Variable 5 :	

 Geo Coding 	
Country:	
Region:	
Latitude:	0.0
Longitude:	0.0
Radius:	0.0

Chestionar de inscriere

Nume și Prenume

Adresa de email

Vârsta în ani împliniți

Mediul de rezidență


» Rural


Care este ultimul nivel de educație absolvit?



» Studii gimnaziale (5-8 clase)

Care este statutul dumneavoastră actual pe piața muncii?

» Lucrător pe cont propriu / liber profesionist

 Response Details	
ID:	133426038
Timestamp:	13 Jan, 2025 02:32:41 PM EET
IP Address:	
Time Taken:	197 seconds
Back Button Usage:	Not used
Score:	0.0
Survey Language:	English
Source Identifier:	
Email Address:	
Email List:	

 Integration Tags	
External Reference:	
Custom Variable 1 :	
Custom Variable 2 :	
Custom Variable 3 :	
Custom Variable 4 :	
Custom Variable 5 :	

 Geo Coding 	
Country:	
Region:	
Latitude:	0.0
Longitude:	0.0
Radius:	0.0

Chestionar de inscriere

Nume și Prenume

Adresa de email

Vârsta în ani împliniți

Mediul de rezidență


» Rural


Care este ultimul nivel de educație absolvit?



» Studii universitare de licență

Care este statutul dumneavoastră actual pe piața muncii?

» Tânăr NEET

 Response Details	
ID:	133426039
Timestamp:	10 Jan, 2025 03:22:18 PM EET
IP Address:	
Time Taken:	185 seconds
Back Button Usage:	Not used
Score:	0.0
Survey Language:	English
Source Identifier:	
Email Address:	
Email List:	

 Integration Tags	
External Reference:	
Custom Variable 1 :	
Custom Variable 2 :	
Custom Variable 3 :	
Custom Variable 4 :	
Custom Variable 5 :	

 Geo Coding 	
Country:	
Region:	
Latitude:	0.0
Longitude:	0.0
Radius:	0.0

Chestionar de inscriere

Nume și Prenume

Vladut Bianca Ana Maria

Adresa de email

iulianstoean@yahoo.com

Vârsta în ani împliniți

53

Mediul de rezidență


» Rural


Care este ultimul nivel de educație absolvit?



» Studii postliceale

Care este statutul dumneavoastră actual pe piața muncii?

» Lucrător pe cont propriu / liber profesionist

 Response Details	
ID:	133426040
Timestamp:	15 Jan, 2025 01:06:15 PM EET
IP Address:	
Time Taken:	281 seconds
Back Button Usage:	Not used
Score:	0.0
Survey Language:	English
Source Identifier:	
Email Address:	
Email List:	

 Integration Tags	
External Reference:	
Custom Variable 1 :	
Custom Variable 2 :	
Custom Variable 3 :	
Custom Variable 4 :	
Custom Variable 5 :	

 Geo Coding 	
Country:	
Region:	
Latitude:	0.0
Longitude:	0.0
Radius:	0.0

Chestionar de inscriere

Nume și Prenume

Preda Mihai Emiliano

Adresa de email

rraducan872@gmail.com

Vârsta în ani împliniți

59

Mediul de rezidență


» Rural


Care este ultimul nivel de educație absolvit?



» Fără studii

Care este statutul dumneavoastră actual pe piața muncii?

» Lucrător pe cont propriu / liber profesionist

 Response Details	
ID:	133426041
Timestamp:	10 Jan, 2025 11:26:28 AM EET
IP Address:	
Time Taken:	265 seconds
Back Button Usage:	Not used
Score:	0.0
Survey Language:	English
Source Identifier:	
Email Address:	
Email List:	

 Integration Tags	
External Reference:	
Custom Variable 1 :	
Custom Variable 2 :	
Custom Variable 3 :	
Custom Variable 4 :	
Custom Variable 5 :	

 Geo Coding 	
Country:	
Region:	
Latitude:	0.0
Longitude:	0.0
Radius:	0.0

Chestionar de inscriere

Nume și Prenume

Adresa de email

Vârsta în ani împliniți

Mediul de rezidență


» Rural


Care este ultimul nivel de educație absolvit?



» Studii postliceale

Care este statutul dumneavoastră actual pe piața muncii?

» Șomer neînregistrat (caut un loc de muncă, dar nu sunt în evidențele AJOFM)

 Response Details	
ID:	133426042
Timestamp:	17 Jan, 2025 12:26:11 PM EET
IP Address:	
Time Taken:	222 seconds
Back Button Usage:	Not used
Score:	0.0
Survey Language:	English
Source Identifier:	
Email Address:	
Email List:	

 Integration Tags	
External Reference:	
Custom Variable 1 :	
Custom Variable 2 :	
Custom Variable 3 :	
Custom Variable 4 :	
Custom Variable 5 :	

 Geo Coding 	
Country:	
Region:	
Latitude:	0.0
Longitude:	0.0
Radius:	0.0

Chestionar de inscriere

Nume și Prenume

Adresa de email

Vârsta în ani împliniți

Mediul de rezidență


» Rural


Care este ultimul nivel de educație absolvit?



» Studii doctorale

Care este statutul dumneavoastră actual pe piața muncii?

» Angajat cu jumătate de normă

 Response Details	
ID:	133426043
Timestamp:	10 Jan, 2025 11:32:05 AM EET
IP Address:	
Time Taken:	243 seconds
Back Button Usage:	Not used
Score:	0.0
Survey Language:	English
Source Identifier:	
Email Address:	
Email List:	

 Integration Tags	
External Reference:	
Custom Variable 1 :	
Custom Variable 2 :	
Custom Variable 3 :	
Custom Variable 4 :	
Custom Variable 5 :	

 Geo Coding 	
Country:	
Region:	
Latitude:	0.0
Longitude:	0.0
Radius:	0.0

Chestionar de inscriere

Nume și Prenume

Adresa de email

Vârsta în ani împliniți

Mediul de rezidență


» Rural


Care este ultimul nivel de educație absolvit?



» Studii universitare de licență

Care este statutul dumneavoastră actual pe piața muncii?

» Student

 Response Details	
ID:	133426044
Timestamp:	16 Jan, 2025 03:13:14 PM EET
IP Address:	
Time Taken:	301 seconds
Back Button Usage:	Not used
Score:	0.0
Survey Language:	English
Source Identifier:	
Email Address:	
Email List:	

 Integration Tags	
External Reference:	
Custom Variable 1 :	
Custom Variable 2 :	
Custom Variable 3 :	
Custom Variable 4 :	
Custom Variable 5 :	

 Geo Coding 	
Country:	
Region:	
Latitude:	0.0
Longitude:	0.0
Radius:	0.0

Chestionar de inscriere

Nume și Prenume

Adresa de email

Vârsta în ani împliniți

Mediul de rezidență


» Rural


Care este ultimul nivel de educație absolvit?



» Studii universitare de licență

Care este statutul dumneavoastră actual pe piața muncii?

» Angajat cu normă întreagă

 Response Details	
ID:	133426045
Timestamp:	20 Jan, 2025 04:26:46 PM EET
IP Address:	
Time Taken:	352 seconds
Back Button Usage:	Not used
Score:	0.0
Survey Language:	English
Source Identifier:	
Email Address:	
Email List:	

 Integration Tags	
External Reference:	
Custom Variable 1 :	
Custom Variable 2 :	
Custom Variable 3 :	
Custom Variable 4 :	
Custom Variable 5 :	

 Geo Coding 	
Country:	
Region:	
Latitude:	0.0
Longitude:	0.0
Radius:	0.0

Chestionar de inscriere

Nume și Prenume

Adresa de email

Vârsta în ani împliniți

Mediul de rezidență


» Rural


Care este ultimul nivel de educație absolvit?



» Studii gimnaziale (5-8 clase)

Care este statutul dumneavoastră actual pe piața muncii?

» Șomer neînregistrat (caut un loc de muncă, dar nu sunt în evidențele AJOFM)

 Response Details	
ID:	133426046
Timestamp:	08 Jan, 2025 04:06:58 PM EET
IP Address:	
Time Taken:	270 seconds
Back Button Usage:	Not used
Score:	0.0
Survey Language:	English
Source Identifier:	
Email Address:	
Email List:	

 Integration Tags	
External Reference:	
Custom Variable 1 :	
Custom Variable 2 :	
Custom Variable 3 :	
Custom Variable 4 :	
Custom Variable 5 :	

 Geo Coding 	
Country:	
Region:	
Latitude:	0.0
Longitude:	0.0
Radius:	0.0

Chestionar de inscriere

Nume și Prenume

Puiu Stefan Adrian

Adresa de email

anamariabianca066@gmail.com

Vârsta în ani împliniți

34

Mediul de rezidență


» Rural


Care este ultimul nivel de educație absolvit?



» Studii gimnaziale (5-8 clase)

Care este statutul dumneavoastră actual pe piața muncii?

» Șomer înregistrat (în evidențele AJOFM)

 Response Details	
ID:	133426047
Timestamp:	22 Jan, 2025 09:50:05 AM EET
IP Address:	
Time Taken:	317 seconds
Back Button Usage:	Not used
Score:	0.0
Survey Language:	English
Source Identifier:	
Email Address:	
Email List:	

 Integration Tags	
External Reference:	
Custom Variable 1 :	
Custom Variable 2 :	
Custom Variable 3 :	
Custom Variable 4 :	
Custom Variable 5 :	

 Geo Coding 	
Country:	
Region:	
Latitude:	0.0
Longitude:	0.0
Radius:	0.0

Chestionar de inscriere

Nume și Prenume

Adresa de email

Vârsta în ani împliniți

Mediul de rezidență


» Rural


Care este ultimul nivel de educație absolvit?



» Studii doctorale

Care este statutul dumneavoastră actual pe piața muncii?

» Șomer neînregistrat (caut un loc de muncă, dar nu sunt în evidențele AJOFM)

 Response Details	
ID:	133426048
Timestamp:	17 Jan, 2025 03:42:47 PM EET
IP Address:	
Time Taken:	297 seconds
Back Button Usage:	Not used
Score:	0.0
Survey Language:	English
Source Identifier:	
Email Address:	
Email List:	

 Integration Tags	
External Reference:	
Custom Variable 1 :	
Custom Variable 2 :	
Custom Variable 3 :	
Custom Variable 4 :	
Custom Variable 5 :	

 Geo Coding 	
Country:	
Region:	
Latitude:	0.0
Longitude:	0.0
Radius:	0.0

Chestionar de inscriere

Nume și Prenume

Berbec Daniel

Adresa de email

ig2767007@gmail.com

Vârsta în ani împliniți

62

Mediul de rezidență


» Rural


Care este ultimul nivel de educație absolvit?



» Studii universitare de master

Care este statutul dumneavoastră actual pe piața muncii?

» Șomer înregistrat (în evidențele AJOFM)

 Response Details	
ID:	133426049
Timestamp:	09 Jan, 2025 10:30:05 AM EET
IP Address:	
Time Taken:	315 seconds
Back Button Usage:	Not used
Score:	0.0
Survey Language:	English
Source Identifier:	
Email Address:	
Email List:	

 Integration Tags	
External Reference:	
Custom Variable 1 :	
Custom Variable 2 :	
Custom Variable 3 :	
Custom Variable 4 :	
Custom Variable 5 :	

 Geo Coding 	
Country:	
Region:	
Latitude:	0.0
Longitude:	0.0
Radius:	0.0

Chestionar de inscriere

Nume și Prenume

Adresa de email

Vârsta în ani împliniți

Mediul de rezidență


» Rural


Care este ultimul nivel de educație absolvit?



» Fără studii

Care este statutul dumneavoastră actual pe piața muncii?

» Tânăr NEET

 Response Details	
ID:	133426050
Timestamp:	14 Jan, 2025 05:55:38 PM EET
IP Address:	
Time Taken:	239 seconds
Back Button Usage:	Not used
Score:	0.0
Survey Language:	English
Source Identifier:	
Email Address:	
Email List:	

 Integration Tags	
External Reference:	
Custom Variable 1 :	
Custom Variable 2 :	
Custom Variable 3 :	
Custom Variable 4 :	
Custom Variable 5 :	

 Geo Coding 	
Country:	
Region:	
Latitude:	0.0
Longitude:	0.0
Radius:	0.0

Chestionar de inscriere

Nume și Prenume

Adresa de email

Vârsta în ani împliniți

Mediul de rezidență


» Rural


Care este ultimul nivel de educație absolvit?



» Studii liceale (8-12/13 clase)

Care este statutul dumneavoastră actual pe piața muncii?

» Tânăr NEET

 Response Details	
ID:	133426051
Timestamp:	05 Jan, 2025 03:04:02 PM EET
IP Address:	
Time Taken:	287 seconds
Back Button Usage:	Not used
Score:	0.0
Survey Language:	English
Source Identifier:	
Email Address:	
Email List:	

 Integration Tags	
External Reference:	
Custom Variable 1 :	
Custom Variable 2 :	
Custom Variable 3 :	
Custom Variable 4 :	
Custom Variable 5 :	

 Geo Coding 	
Country:	
Region:	
Latitude:	0.0
Longitude:	0.0
Radius:	0.0

Chestionar de inscriere

Nume și Prenume

Adresa de email

Vârsta în ani împliniți

Mediul de rezidență


» Rural


Care este ultimul nivel de educație absolvit?



» Studii universitare de licență

Care este statutul dumneavoastră actual pe piața muncii?

» Angajat cu jumătate de normă

 Response Details	
ID:	133426052
Timestamp:	13 Jan, 2025 10:33:43 AM EET
IP Address:	
Time Taken:	203 seconds
Back Button Usage:	Not used
Score:	0.0
Survey Language:	English
Source Identifier:	
Email Address:	
Email List:	

 Integration Tags	
External Reference:	
Custom Variable 1 :	
Custom Variable 2 :	
Custom Variable 3 :	
Custom Variable 4 :	
Custom Variable 5 :	

 Geo Coding 	
Country:	
Region:	
Latitude:	0.0
Longitude:	0.0
Radius:	0.0

Chestionar de inscriere

Nume și Prenume

Lacatus Elena Cristina

Adresa de email

pascuandreea444@yahoo.com

Vârsta în ani împliniți

55

Mediul de rezidență


» Rural


Care este ultimul nivel de educație absolvit?



» Studii postliceale

Care este statutul dumneavoastră actual pe piața muncii?

» Șomer neînregistrat (caut un loc de muncă, dar nu sunt în evidențele AJOFM)

 Response Details	
ID:	133426053
Timestamp:	21 Jan, 2025 01:09:15 PM EET
IP Address:	
Time Taken:	285 seconds
Back Button Usage:	Not used
Score:	0.0
Survey Language:	English
Source Identifier:	
Email Address:	
Email List:	

 Integration Tags	
External Reference:	
Custom Variable 1 :	
Custom Variable 2 :	
Custom Variable 3 :	
Custom Variable 4 :	
Custom Variable 5 :	

 Geo Coding 	
Country:	
Region:	
Latitude:	0.0
Longitude:	0.0
Radius:	0.0

Chestionar de inscriere

Nume și Prenume

Adresa de email

Vârsta în ani împliniți

Mediul de rezidență


» Rural


Care este ultimul nivel de educație absolvit?



» Studii liceale (8-12/13 clase)

Care este statutul dumneavoastră actual pe piața muncii?

» Tânăr NEET

 Response Details	
ID:	133426054
Timestamp:	04 Jan, 2025 12:25:00 PM EET
IP Address:	
Time Taken:	222 seconds
Back Button Usage:	Not used
Score:	0.0
Survey Language:	English
Source Identifier:	
Email Address:	
Email List:	

 Integration Tags	
External Reference:	
Custom Variable 1 :	
Custom Variable 2 :	
Custom Variable 3 :	
Custom Variable 4 :	
Custom Variable 5 :	

 Geo Coding 	
Country:	
Region:	
Latitude:	0.0
Longitude:	0.0
Radius:	0.0

Chestionar de inscriere

Nume și Prenume

Adresa de email

Vârsta în ani împliniți

Mediul de rezidență


» Rural


Care este ultimul nivel de educație absolvit?



» Studii liceale (8-12/13 clase)

Care este statutul dumneavoastră actual pe piața muncii?

» Tânăr NEET

 Response Details	
ID:	133426055
Timestamp:	02 Jan, 2025 02:17:36 PM EET
IP Address:	
Time Taken:	332 seconds
Back Button Usage:	Not used
Score:	0.0
Survey Language:	English
Source Identifier:	
Email Address:	
Email List:	

 Integration Tags	
External Reference:	
Custom Variable 1 :	
Custom Variable 2 :	
Custom Variable 3 :	
Custom Variable 4 :	
Custom Variable 5 :	

 Geo Coding 	
Country:	
Region:	
Latitude:	0.0
Longitude:	0.0
Radius:	0.0

Chestionar de inscriere

Nume și Prenume

Adresa de email

Vârsta în ani împliniți

Mediul de rezidență


» Rural


Care este ultimul nivel de educație absolvit?



» Studii gimnaziale (5-8 clase)

Care este statutul dumneavoastră actual pe piața muncii?

» Șomer înregistrat (în evidențele AJOFM)

 Response Details	
ID:	133426056
Timestamp:	15 Jan, 2025 11:22:42 AM EET
IP Address:	
Time Taken:	273 seconds
Back Button Usage:	Not used
Score:	0.0
Survey Language:	English
Source Identifier:	
Email Address:	
Email List:	

 Integration Tags	
External Reference:	
Custom Variable 1 :	
Custom Variable 2 :	
Custom Variable 3 :	
Custom Variable 4 :	
Custom Variable 5 :	

 Geo Coding 	
Country:	
Region:	
Latitude:	0.0
Longitude:	0.0
Radius:	0.0

Chestionar de inscriere

Nume și Prenume

Adresa de email

Vârsta în ani împliniți

Mediul de rezidență


» Rural


Care este ultimul nivel de educație absolvit?



» Fără studii

Care este statutul dumneavoastră actual pe piața muncii?

» Tânăr NEET

 Response Details	
ID:	133426057
Timestamp:	21 Jan, 2025 03:51:13 PM EET
IP Address:	
Time Taken:	328 seconds
Back Button Usage:	Not used
Score:	0.0
Survey Language:	English
Source Identifier:	
Email Address:	
Email List:	

 Integration Tags	
External Reference:	
Custom Variable 1 :	
Custom Variable 2 :	
Custom Variable 3 :	
Custom Variable 4 :	
Custom Variable 5 :	

 Geo Coding 	
Country:	
Region:	
Latitude:	0.0
Longitude:	0.0
Radius:	0.0

Chestionar de inscriere

Nume și Prenume

Adresa de email

Vârsta în ani împliniți

Mediul de rezidență

» Rural

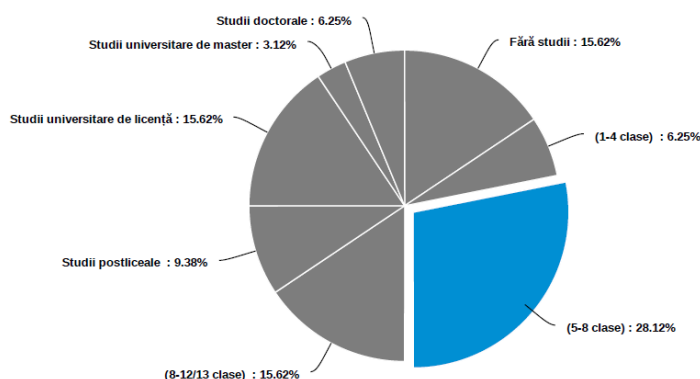
Care este ultimul nivel de educație absolvit?

» Studii universitare de licență

Care este statutul dumneavoastră actual pe piața muncii?

» Lucrător pe cont propriu / liber profesionist

Ultimul nivel de studii este?



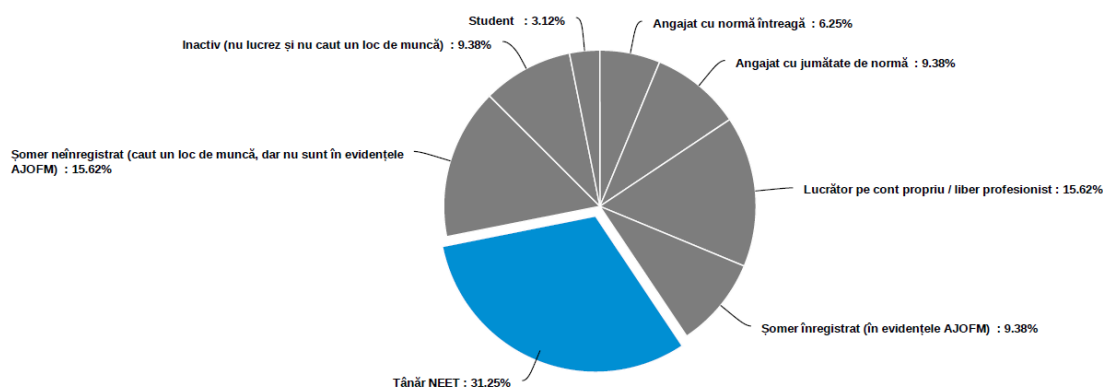
Answer	Count	Percent	20%	40%	60%	80%	100%
Fără studii	5	15.62%					
(1-4 clase)	2	6.25%					
(5-8 clase)	9	28.12%					
(8-12/13 clase)	5	15.62%					
Studii postliceale	3	9.38%					
Studii universitare de licență	5	15.62%					
Studii universitare de master	1	3.12%					
Studii doctorale	2	6.25%					
Total	32	100 %					

Analizând datele referitoare la ultimul nivel de studii al participanților, se observă o distribuție diversă a nivelurilor educaționale. Cea mai mare proporție, reprezentând 28.12% din total, este constituită de participanții cu studii de nivel primar (5-8 clase). Există trei categorii cu procent identic de 15.62%: participanții fără studii, cei cu studii de nivel gimnazial (8-12/13 clase) și cei cu studii universitare de licență. Un procent de 9.38% au studii postliceale, în timp ce 6.25% dintre participanți au absolvit doar clasele 1-4 și tot 6.25% dețin studii doctorale. Cel mai mic procent, de 3.12%, este reprezentat de participanții cu studii universitare de masterat.

În termeni absoluți, din cei 32 de participanți, 9 au studii de nivel primar (5-8 clase), câte 5 sunt fără studii, cu studii gimnaziale și cu studii universitare de licență, 3 au studii postliceale, câte 2 au absolvit doar clasele 1-4 și au studii doctorale, iar 1 participant are studii universitare de masterat. Această structură educațională reflectă o diversitate semnificativă în ceea ce privește nivelul de pregătire academică al participanților.

Distribuția nivelului educațional indică faptul că sesiunea a atras participanți din diferite categorii de studii, cu o predominanță a celor cu nivel educațional de bază. Această diversitate poate sugera accesibilitatea formatului de prezentare pentru persoane cu diferite niveluri de pregătire academică, dar și o nevoie mai mare de informare în rândul persoanelor cu studii de nivel mai scăzut.

Care este situația dumneavoastră profesională?



Answer	Count	Percent	20%	40%	60%	80%	100%
Angajat cu normă întreagă	2	6.25%					
Angajat cu jumătate de normă	3	9.38%					
Lucrător pe cont propriu / liber profesionist	5	15.62%					
Antreprenor (am propria afacere)	0	0%					
Șomer înregistrat (în evidențele AJOFM)	3	9.38%					
Tânăr NEET	10	31.25%					
Șomer neînregistrat (caută un loc de muncă, dar nu sunt în evidențele AJOFM)	5	15.62%					
Inactiv (nu lucrează și nu caută un loc de muncă)	3	9.38%					
Student	1	3.12%					
Total	32	100 %					

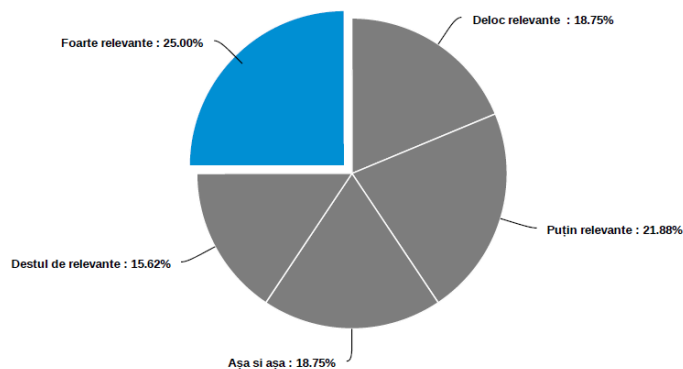
Datele referitoare la situația profesională a participanților indică o distribuție variată a statutului ocupațional. Cea mai mare proporție de participanți, reprezentând 31.25% din total, se încadrează în categoria „Tânăr NEET” (tineri care nu sunt angajați, nu urmează o formă de educație sau training). Un procent semnificativ de 15.62% sunt lucrători pe cont propriu sau liber profesioniști, iar același procent de 15.62% sunt șomeri neînregistrați (caută un loc de muncă, dar nu sunt în evidențele AJOFM). De asemenea, 9.38% dintre participanți sunt angajați cu jumătate de normă, 9.38% sunt șomeri înregistrați (în evidențele AJOFM) și 9.38% sunt inactivi (nu lucrează și nu caută un loc de muncă). Un procent mai mic de 6.25% sunt angajați cu normă întreagă, iar 3.12% sunt studenți. De remarcat că nu există participanți în categoria antreprenorilor (0%).

În termeni absoluți, din cei 32 de participanți, 10 sunt tineri NEET, 5 sunt lucrători pe cont propriu, 5 sunt șomeri neînregistrați, câte 3 sunt angajați cu jumătate de normă, șomeri înregistrați și inactivi, 2 sunt angajați cu normă întreagă, iar 1 participant este student. Această distribuție reflectă o diversitate semnificativă în ceea ce privește situația profesională a participanților, cu o preponderență a celor aflați în afara pieței muncii formale.

Această structură ocupațională indică faptul că sesiunea a reușit să atragă în special persoane care nu sunt integrate pe piața muncii sau care au forme de angajare mai puțin stabile, reflectând potențialul său de a răspunde nevoilor de informare și suport pentru aceste categorii. Prezența semnificativă a

tinerilor NEET sugerează că sesiunea a fost relevantă pentru acest grup vulnerabil, oferind informații utile pentru dezvoltarea lor profesională sau personală.

Cât de utile au fost informațiile pe care le-ați primit în cadrul sesiunii online?



Answer	Count	Percent	20%	40%	60%	80%	100%
Deloc relevante	6	18.75%					
Puțin relevante	7	21.88%					
Așa si așa	6	18.75%					
Destul de relevante	5	15.62%					
Foarte relevante	8	25%					
Total	32	100 %					

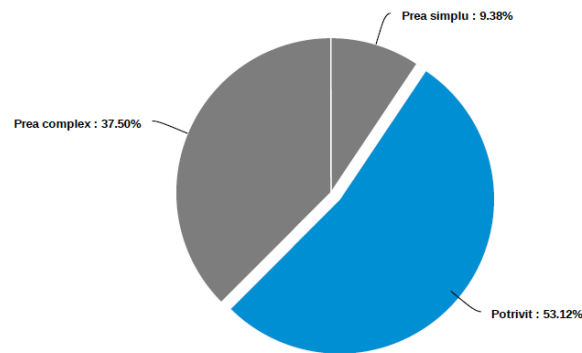
Analizând datele prezentate în imaginea referitoare la utilitatea informațiilor primite în cadrul sesiunii online, se observă o distribuție variată a răspunsurilor participanților. Cea mai mare proporție, reprezentând 25% din total, au considerat informațiile prezentate ca fiind foarte relevante, ceea ce indică un nivel bun de satisfacție față de conținutul oferit. Un procent de 15.62% au evaluat informațiile ca fiind destul de relevante, iar 18.75% le-au considerat așa și așa, sugerând o satisfacție moderată.

Pe de altă parte, 21.88% dintre participanți au considerat informațiile puțin relevante, iar 18.75% le-au evaluat ca fiind deloc relevante. Aceste răspunsuri reflectă o percepție mai slabă a utilității conținutului pentru o parte semnificativă din participanți.

În termeni absoluți, din cei 32 de respondenți, 8 au considerat informațiile foarte relevante, 5 destul de relevante, 6 așa și așa, 7 puțin relevante, iar 6 deloc relevante. Această distribuție sugerează că, deși o parte a participanților au fost satisfăcuți de conținutul sesiunii, există un segment considerabil care nu a găsit informațiile suficient de utile. Doar 40.62% din participanți (cei care au răspuns "foarte relevante" sau "destul de relevante") au evaluat pozitiv utilitatea informațiilor, în timp ce 40.63% (cei care au răspuns "puțin relevante" sau "deloc relevante") au avut o percepție negativă.

În concluzie, sesiunea a avut un impact pozitiv asupra unei părți a participanților, dar există oportunități semnificative de îmbunătățire pentru a răspunde mai eficient nevoilor întregului public țintă, având în vedere că aproape jumătate din participanți nu au fost mulțumiți de utilitatea informațiilor prezentate.

Cum apreciați dificultatea prezentării?



Answer	Count	Percent	20%	40%	60%	80%	100%
Prea simplu	3	9.38%					
Potrivit	17	53.12%					
Prea complex	12	37.5%					
Total	32	100 %					

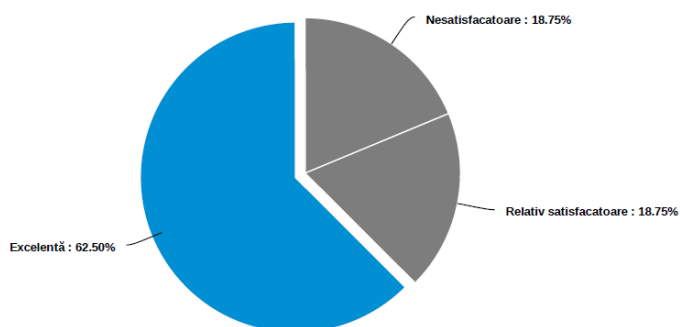
Analizând datele prezentate, se observă că percepția participanților asupra dificultății prezentării este împărțită în trei categorii principale. Majoritatea participanților, reprezentând 53.12% din total, au considerat că nivelul de dificultate al prezentării a fost potrivit, ceea ce indică o adaptare rezonabilă a conținutului la capacitatea de înțelegere a audienței.

Pe de altă parte, un procent semnificativ de 37.50% au evaluat prezentarea ca fiind prea complexă, sugerând că o parte importantă a participanților a întâmpinat dificultăți în înțelegerea materialului prezentat. În același timp, doar 9.38% au considerat prezentarea prea simplă, indicând că foarte puțini participanți ar fi preferat un nivel mai ridicat de complexitate.

În termeni absoluți, din cei 32 de respondenți, 17 au considerat prezentarea potrivită, 12 au evaluat-o ca fiind prea complexă, iar 3 au spus că a fost prea simplă. Această distribuție sugerează că, deși majoritatea participanților au fost mulțumiți de nivelul de dificultate, există un segment important care ar fi beneficiat de o simplificare a conținutului și a modului de prezentare.

În concluzie, deși prezentarea a fost percepută ca fiind bine calibrată pentru majoritatea participanților, există o oportunitate semnificativă de îmbunătățire prin adaptarea complexității pentru a răspunde mai eficient nevoilor întregii audiențe, în special pentru cei care au considerat prezentarea prea dificilă.

Cum apreciați calitatea materialelor vizuale prezentate?



Answer	Count	Percent	20%	40%	60%	80%	100%
Nesatisfacatoare	6	18.75%					
Relativ satisfacatoare	6	18.75%					
Excelentă	20	62.5%					
Total	32	100 %					

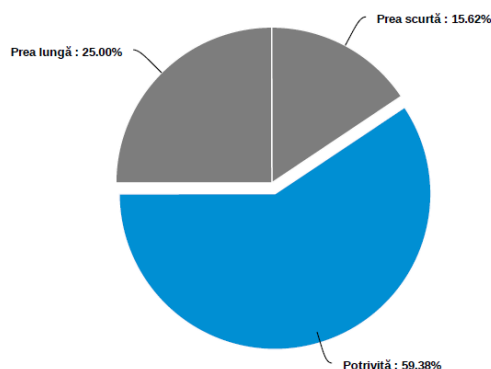
Se observă că majoritatea covârșitoare a participanților, reprezentând 62.50% din total, au evaluat calitatea materialelor vizuale prezentate ca fiind excelentă. Acest lucru indică un nivel ridicat de satisfacție față de elementele grafice și vizuale utilizate în cadrul sesiunii. Un procent de 18.75% au considerat materialele vizuale relativ satisfăcătoare, sugerând că, deși nu au fost perfecte, au îndeplinit cerințele de bază.

Pe de altă parte, 18.75% dintre participanți au considerat materialele vizuale nesatisfăcătoare, ceea ce ar putea indica nevoia unor îmbunătățiri în ceea ce privește calitatea sau prezentarea acestora.

În termeni absoluți, din cei 32 de respondenți, 20 au evaluat materialele vizuale ca fiind excelente, 6 le-au considerat relativ satisfăcătoare, iar 6 le-au considerat nesatisfăcătoare. Această distribuție sugerează că, deși majoritatea participanților au fost foarte mulțumiți de calitatea materialelor vizuale, există un segment care ar beneficia de o îmbunătățire a acestora.

În concluzie, materialele vizuale au fost apreciate pozitiv de majoritatea participanților, dar există loc pentru ajustări pentru a răspunde nevoilor întregii audiențe.

Cum apreciați durata webinarului?



Answer	Count	Percent	20%	40%	60%	80%	100%
Prea scurtă	5	15.62%					
Potrivită	19	59.38%					
Prea lungă	8	25%					
Total	32	100 %					

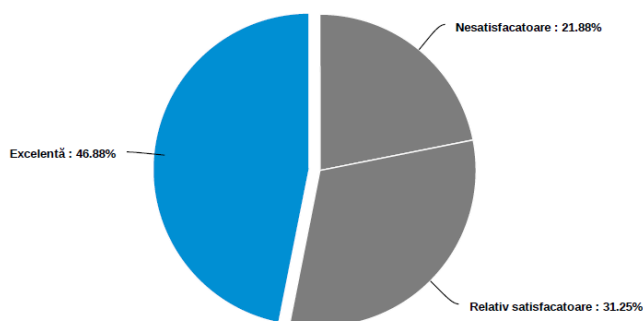
Datele reflectă o distribuție variată a opiniei participanților cu privire la durata webinarului. Majoritatea, reprezentând 59.38% din total, au considerat că durata a fost potrivită, ceea ce indică o alocare adecvată a timpului pentru conținutul prezentat.

Pe de altă parte, 25% dintre participanți au evaluat durata ca fiind prea lungă, sugerând că aceștia ar fi preferat o sesiune mai scurtă. În același timp, 15.62% au considerat că webinarul a fost prea scurt, ceea ce ar putea indica o nevoie de mai mult timp pentru a acoperi subiectele în profunzime.

În termeni absoluți, din cei 32 de respondenți, 19 au considerat durata potrivită, 8 au spus că a fost prea lungă, iar 5 au evaluat-o ca fiind prea scurtă. Această distribuție sugerează că, deși majoritatea participanților au fost mulțumiți de durata sesiunii, există un segment semnificativ care ar fi beneficiat de o ajustare a timpului alocat.

În concluzie, durata webinarului a fost percepută ca fiind adecvată pentru majoritatea participanților, dar există oportunități de îmbunătățire pentru a răspunde mai bine nevoilor întregii audiențe.

Cum ați aprecia interacțiunea cu moderatorul seminarului?



Answer	Count	Percent	20%	40%	60%	80%	100%
Nesatisfacătoare	7	21.88%					
Relativ satisfacătoare	10	31.25%					
Excelentă	15	46.88%					
Total	32	100 %					

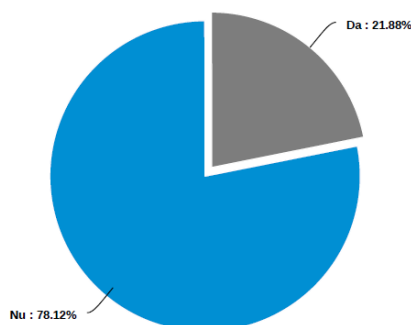
Datele reflectă o distribuție variată a opiniei participanților cu privire la interacțiunea cu moderatorul seminarului. Majoritatea, reprezentând 46.88% din total, au evaluat interacțiunea ca fiind excelentă, ceea ce indică un nivel ridicat de satisfacție față de modul în care moderatorul a gestionat sesiunea și a interacționat cu audiența.

Un procent de 31.25% au considerat interacțiunea relativ satisfacătoare, sugerând că, deși nu a fost perfectă, a îndeplinit cerințele de bază. Pe de altă parte, 21.88% dintre participanți au evaluat interacțiunea ca fiind nesatisfacătoare, ceea ce ar putea indica nevoia unor îmbunătățiri în ceea ce privește comunicarea sau abordarea moderatorului.

În termeni absoluți, din cei 32 de respondenți, 15 au considerat interacțiunea excelentă, 10 relativ satisfacătoare, iar 7 nesatisfacătoare. Această distribuție sugerează că, deși majoritatea participanților au fost mulțumiți de interacțiunea cu moderatorul, există un segment care ar beneficia de o îmbunătățire a acesteia.

În concluzie, interacțiunea cu moderatorul a fost apreciată pozitiv de majoritatea participanților, dar există loc pentru ajustări pentru a răspunde nevoilor întregii audiențe.

V-ați confruntat cu dificultăți tehnice în timpul webinarului?



Answer	Count	Percent	20%	40%	60%	80%	100%
Da	7	21.88%	<div style="width: 21.88%;"></div>				
Nu	25	78.12%	<div style="width: 78.12%;"></div>				
Total	32	100%					

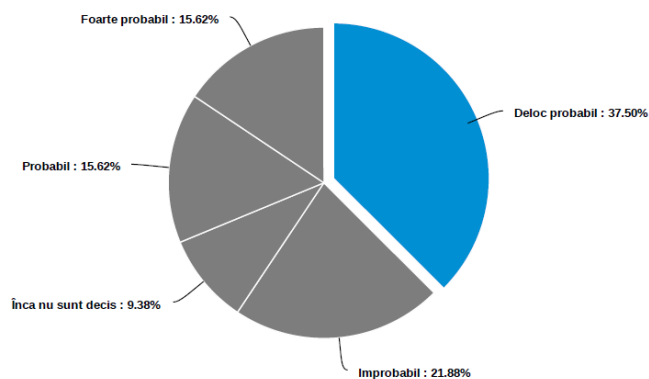
Datele arată că majoritatea participanților, reprezentând 78.12% din total, nu au întâmpinat dificultăți tehnice în timpul webinarului. Acest lucru sugerează o implementare tehnică solidă și o bună funcționare a platformei utilizate.

Pe de altă parte, 21.88% dintre participanți au raportat probleme tehnice, ceea ce indică faptul că o parte din audiență a avut dificultăți în accesarea sau urmărirea sesiunii.

În termeni absoluți, din cei 32 de respondenți, 25 nu au întâmpinat probleme tehnice, în timp ce 7 au confirmat că au avut astfel de dificultăți. Această distribuție evidențiază că, deși majoritatea participanților au avut o experiență tehnică fără incidente, există un segment care ar fi beneficiat de o îmbunătățire a stabilității sau suportului tehnic.

În concluzie, webinarul a fost tehnic bine organizat pentru majoritatea participanților, dar există loc pentru îmbunătățiri pentru a minimiza eventualele probleme tehnice în viitoare evenimente.

Cât de dispus sunteți să aplicați pentru acest proiect?



Answer	Count	Percent	20%	40%	60%	80%	100%
Deloc probabil	12	37.5%	<div style="width: 37.5%;"></div>				
Improbabil	7	21.88%	<div style="width: 21.88%;"></div>				
Înca nu sunt decis	3	9.38%	<div style="width: 9.38%;"></div>				
Probabil	5	15.62%	<div style="width: 15.62%;"></div>				
Foarte probabil	5	15.62%	<div style="width: 15.62%;"></div>				
Total	32	100 %					

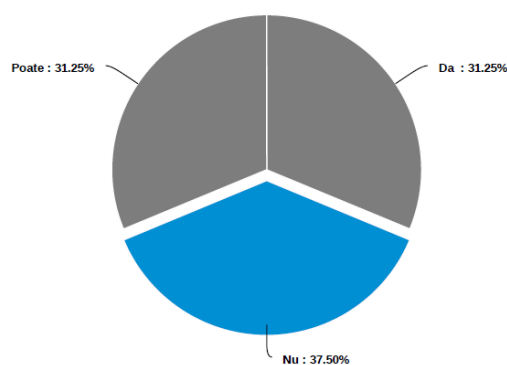
Datele arată o distribuție variată a intențiilor participanților de a aplica pentru proiect. Cea mai mare proporție, reprezentând 37.50% din total, au declarat că sunt deloc dispuși să aplice, ceea ce indică un nivel ridicat de reticență față de proiect. Un procent semnificativ de 21.88% au considerat că este improbabil să participe, amplificând tendința negativă.

Pe de altă parte, 15.62% au considerat că este probabil să aplice, iar tot 15.62% au evaluat această posibilitate ca fiind foarte probabilă, ceea ce arată că există totuși un interes moderat pentru proiect. Un procent mic de 9.38% au rămas indeciși.

În termeni absoluți, din cei 32 de respondenți, 12 au spus că sunt deloc dispuși să aplice, 7 au considerat că este improbabil, 3 sunt încă indeciși, 5 consideră că este probabil să participe, iar 5 sunt foarte dispuși. Această distribuție sugerează că, deși există un segment interesat de proiect (31.24% fiind probabil sau foarte probabil să aplice), majoritatea participanților (59.38%) au o atitudine negativă sau reticentă (deloc probabil sau improbabil).

În concluzie, proiectul a stârnit un interes limitat în rândul participanților, iar pentru a crește rata de participare, ar putea fi necesară o comunicare mai eficientă sau oferirea unor informații suplimentare care să clarifice beneficiile și cerințele proiectului, precum și abordarea preocupărilor care determină reticența majorității.

Aveți în vedere participarea la alte webinare de informare?



Answer	Count	Percent	20%	40%	60%	80%	100%
Da	10	31.25%					
Nu	12	37.5%					
Poate	10	31.25%					
Total	32	100 %					

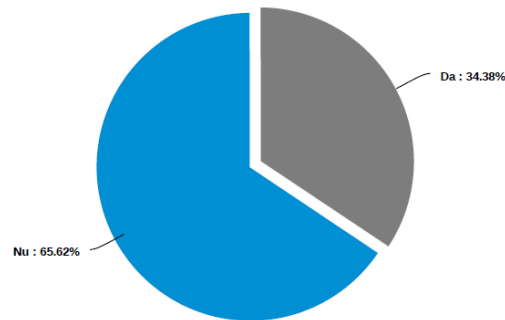
Datele reflectă o distribuție relativ echilibrată a intențiilor participanților de a participa la viitoare webinare de informare. Cea mai mare proporție, reprezentând 37.50% din total, au răspuns „Nu”, indicând că nu intenționează să participe la alte webinare.

Proporții egale de 31.25% au răspuns fie „Da”, indicând un interes clar pentru viitoare sesiuni, fie „Poate”, sugerând o deschidere condiționată de factori precum tematica, programul sau experiențele anterioare.

În termeni absoluți, din cei 32 de respondenți, 12 au răspuns „Nu”, 10 au spus „Da”, iar 10 au răspuns „Poate”. Această distribuție sugerează că, deși există un segment care respinge categoric participarea la viitoare webinare, majoritatea participanților (62.50%) sunt deschiși în diferite grade la participarea în sesiuni viitoare.

În concluzie, există un potențial de atragere a majorității participanților în viitoare sesiuni, cu condiția ca acestea să răspundă așteptărilor și să abordeze eventualele preocupări ale celor indeciși. Organizatorii ar putea explora modalități de a stimula interesul și de a adapta formatul viitoarelor webinare pentru a maximiza participarea.

Ați sugera acest webinar cunoștințelor dumneavoastră?



Answer	Count	Percent	20%	40%	60%	80%	100%
Da	11	34.38%	<div style="width: 34.38%;"></div>				
Nu	21	65.62%	<div style="width: 65.62%;"></div>				
Total	32	100 %					

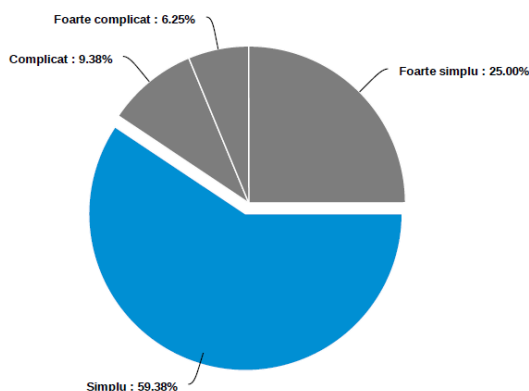
Datele reflectă o distribuție clară a intenției participanților de a recomanda webinarul cunoștințelor lor. Majoritatea participanților, reprezentând 65.62% din total, au răspuns că nu ar sugera acest webinar cunoștințelor lor, ceea ce indică un nivel de satisfacție mai scăzut în ceea ce privește utilitatea sau calitatea percepută a sesiunii.

Pe de altă parte, un procent de 34.38% dintre participanți au declarat că ar recomanda webinarul, sugerând că pentru o parte importantă a audienței, conținutul a fost considerat valoros și demn de împărtășit.

În termeni absoluți, din cei 32 de respondenți, 21 au răspuns „Nu”, în timp ce 11 au răspuns „Da”. Această distribuție sugerează că, deși există un segment important care a apreciat webinarul suficient pentru a-l recomanda, majoritatea participanților nu consideră că sesiunea merită recomandată mai departe.

Această situație ar putea indica necesitatea unor îmbunătățiri în ceea ce privește conținutul, formatul sau utilitatea percepută a webinarului pentru a crește nivelul de satisfacție și rata de recomandare. Organizatorii ar putea lua în considerare colectarea unui feedback mai detaliat pentru a identifica aspectele specifice care au determinat această rată de recomandare mai scăzută.

Cum ați aprecia procesul de înscriere la sesiunea online?



Answer	Count	Percent	20%	40%	60%	80%	100%
Foarte simplu	8	25%					
Simplu	19	59.38%					
Complicat	3	9.38%					
Foarte complicat	2	6.25%					
Total	32	100 %					

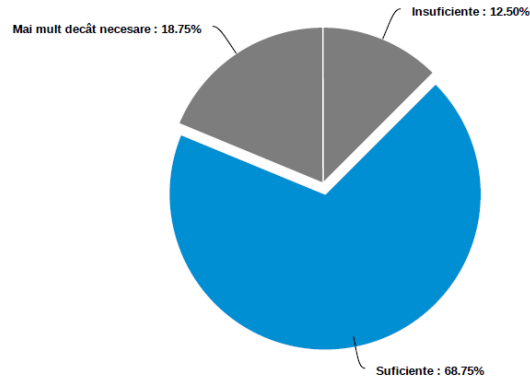
Datele reflectă o percepție predominant pozitivă a procesului de înscriere la sesiunea online. Majoritatea participanților, reprezentând 59.38% din total, au considerat procesul simplu, iar 25% l-au evaluat ca fiind foarte simplu. Acest lucru indică o experiență ușoară și accesibilă pentru majoritatea celor care s-au înscris.

Pe de altă parte, 9.38% au considerat procesul complicat, iar 6.25% l-au evaluat ca fiind foarte complicat, sugerând că o mică parte din participanți au întâmpinat dificultăți în înscriere.

În termeni absoluți, din cei 32 de respondenți, 19 au considerat procesul simplu, 8 foarte simplu, 3 complicat, iar 2 foarte complicat. Această distribuție sugerează că, deși majoritatea participanților au avut o experiență pozitivă, există un segment care ar beneficia de o îmbunătățire a procesului de înscriere.

În concluzie, procesul de înscriere a fost perceput ca fiind ușor și eficient pentru majoritatea participanților, dar există loc pentru ajustări pentru a elimina eventualele dificultăți întâmpinate de o mică parte a audienței.

Cum ați caracteriza informațiile primite înainte de sesiunea de informare?



Answer	Count	Percent	20%	40%	60%	80%	100%
Insuficiente	4	12.5%					
Suficiente	22	68.75%					
Mai mult decât necesare	6	18.75%					
Total	32	100 %					

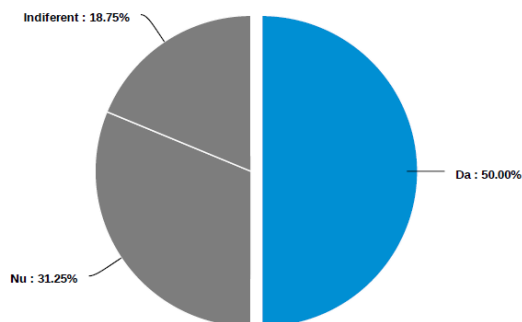
Datele arată că majoritatea participanților, reprezentând 68.75% din total, au considerat că informațiile primite înainte de sesiunea de informare au fost suficiente. Acest lucru indică o comunicare eficientă din partea organizatorilor, care au reușit să ofere participanților toate detaliile necesare pentru o participare optimă.

Pe de altă parte, 12.50% dintre participanți au evaluat informațiile ca fiind insuficiente, sugerând că aceștia ar fi beneficiat de mai multe detalii sau clarificări înainte de eveniment. Un procent de 18.75% au considerat că informațiile au fost mai mult decât necesare, ceea ce ar putea indica un exces de informații sau o comunicare prea amplă.

În termeni absoluți, din cei 32 de respondenți, 22 au considerat informațiile suficiente, 4 le-au evaluat ca fiind insuficiente, iar 6 au spus că au fost mai mult decât necesare. Această distribuție sugerează că, deși majoritatea participanților au fost mulțumiți de comunicarea pre-eveniment, există un segment care ar fi beneficiat de o ajustare a cantității sau clarității informațiilor oferite.

În concluzie, comunicarea pre-sesiune a fost eficientă pentru majoritatea participanților, dar există loc pentru îmbunătățiri pentru a răspunde nevoilor întregii audiențe.

Ora aleasă pentru sesiunea online a fost convenabilă?



Answer	Count	Percent	20%	40%	60%	80%	100%
Da	16	50%					
Nu	10	31.25%					
Indiferent	6	18.75%					
Total	32	100 %					

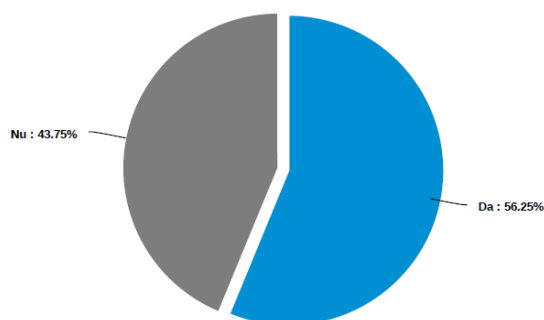
Datele indică faptul că jumătate din participanți, reprezentând exact 50% din total, au considerat că ora aleasă pentru sesiunea online a fost convenabilă. Acest lucru sugerează că organizatorii au reușit să selecteze un interval orar care a corespuns programului și nevoilor unei părți semnificative a participanților.

Pe de altă parte, 31.25% dintre participanți au spus că ora nu a fost convenabilă, iar 18.75% au rămas indiferenți. Acest lucru indică faptul că aproape o treime din participanți ar fi preferat un alt interval orar, în timp ce pentru aproape o cincime din ei, ora nu a reprezentat un factor important.

În termeni absoluți, din cei 32 de respondenți, 16 au considerat ora convenabilă, 10 au spus că nu a fost convenabilă, iar 6 au rămas indiferenți. Această distribuție sugerează că, deși ora a fost potrivită pentru jumătate din participanți, există un segment semnificativ care ar fi beneficiat de o ajustare a orei sau de mai multe opțiuni de participare.

În concluzie, deși ora aleasă pentru sesiunea online a fost percepută ca fiind adecvată pentru jumătate din participanți, există oportunități de îmbunătățire pentru a răspunde mai bine nevoilor întregii audiențe, în special pentru cei care au considerat că ora nu a fost convenabilă.

Sunteți interesat de materiale suplimentare pe teme abordate?



Answer	Count	Percent	20%	40%	60%	80%	100%
Da	18	56.25%					
Nu	14	43.75%					
Total	32	100%					

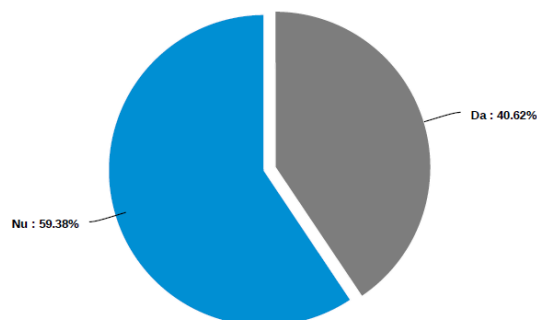
Datele reflectă o distribuție interesantă a interesului participanților pentru materiale suplimentare pe teme abordate. Cea mai mare proporție, reprezentând 56.25% din total, au răspuns afirmativ „Da”, ceea ce indică un interes semnificativ pentru informații suplimentare și aprofundarea subiectelor discutate în cadrul sesiunii.

Pe de altă parte, un procent de 43.75% au răspuns „Nu”, sugerând că aproape jumătate din participanți nu sunt interesați de materiale suplimentare.

În termeni absoluți, din cei 32 de respondenți, 18 au exprimat dorința de a primi materiale suplimentare, în timp ce 14 nu au manifestat un astfel de interes. Această distribuție sugerează că, deși există o majoritate deschisă către informații suplimentare, există și un segment considerabil care consideră informațiile primite ca fiind suficiente.

În concluzie, rezultatele indică un potențial important pentru dezvoltarea și distribuirea de materiale suplimentare. Organizatorii ar putea explora motivele pentru care o parte din participanți nu sunt interesați de astfel de materiale, fie prin adaptarea conținutului, fie prin identificarea nevoilor specifice ale diferitelor segmente de public. Totodată, procentul ridicat de participanți interesați (56.25%) sugerează o oportunitate valoroasă de a menține și aprofunda contactul cu audiența prin resurse educaționale suplimentare.

Ați fi interesat de sesiuni de mentorat individuale după ce ați aflat despre proiect?



Answer	Count	Percent	20%	40%	60%	80%	100%
Da	13	40.62%					
Nu	19	59.38%					
Total	32	100%					

Datele reflectă o distribuție a interesului pentru sesiunile de mentorat individual după ce participanții au aflat despre proiect. Cea mai mare proporție, reprezentând 59.38% din total, au răspuns „Nu”, ceea ce indică o lipsă de interes semnificativă pentru sesiunile de mentorat individual.

Pe de altă parte, un procent de 40.62% au răspuns „Da”, sugerând că există totuși un segment al participanților interesați de îndrumare individuală.

În termeni absoluți, din cei 32 de respondenți, 19 nu sunt interesați de sesiuni de mentorat individual, în timp ce 13 și-au exprimat dorința de a participa. Această distribuție sugerează că, deși există un interes moderat pentru mentorat, marea majoritate a participanților nu consideră această opțiune ca fiind atractivă.

În concluzie, rezultatele indică necesitatea unei investigații mai aprofundate a motivelor pentru care participanții nu sunt interesați de sesiunile de mentorat individual. Organizatorii ar putea lua în considerare adaptarea ofertei de mentorat, explorarea barierelor percepute sau identificarea așteptărilor specifice ale participanților care îi determină să nu fie interesați de astfel de sesiuni. Totuși, procentul de 40.62% care și-au exprimat interesul sugerează că există un potențial pentru dezvoltarea unor programe de mentorat mai adaptate nevoilor specifice ale grupului țintă.